

Asphaltmalerei flüssig





Freitag, 26.08.2016 19h bis 22h

Die sehr spannende Technik mit unendlichen Möglichkeiten wird am ersten Abend an Hand von vielen Beispielen erklärt.

Die Arbeitsfläche muss abgedeckt werden, worauf man dann «ummesaue» darf, was bei dieser Technik unumgänglich ist.


Zur Inspiration sind fertige Bilder und Fotos bereitgestellt. Diverse Malgründe sind im Atelier käuflich oder werden von den Kursteilnehmer/innen selbst mitgebracht.



Samstag, 27.08.2016 15h bis 19h

An den am Vorabend vorbereiteten Bildern können Abgrenzungen und Bildeinteilungen vorgenommen oder auch Neues angefangen werden.

Mit Hilfe des Computers zeichnen wir Linien und Formen auf das fotografierte Kunstwerk um zu entscheiden, wie wir weiterfahren.



Sonntag, 28.08.2016 15h bis 19h

Die angefangenen Werke werden fertiggestellt. Bei Bedarf wird der Kursteilnehmer bei der Entscheidung und Ausführung der Rahmung seines Werkes unterstützt.

(Bohrer, Schrauben, Aufhängungen, ...)
Auf Wunsch werden die fertigen Bilder besprochen und der Kurs endet mit einem gemütlichen Ausklang.